

Instrucțiuni pentru operatorii economici - Răspuns în cadrul procedurii de cercetare inițiată de către biroul vamal de export

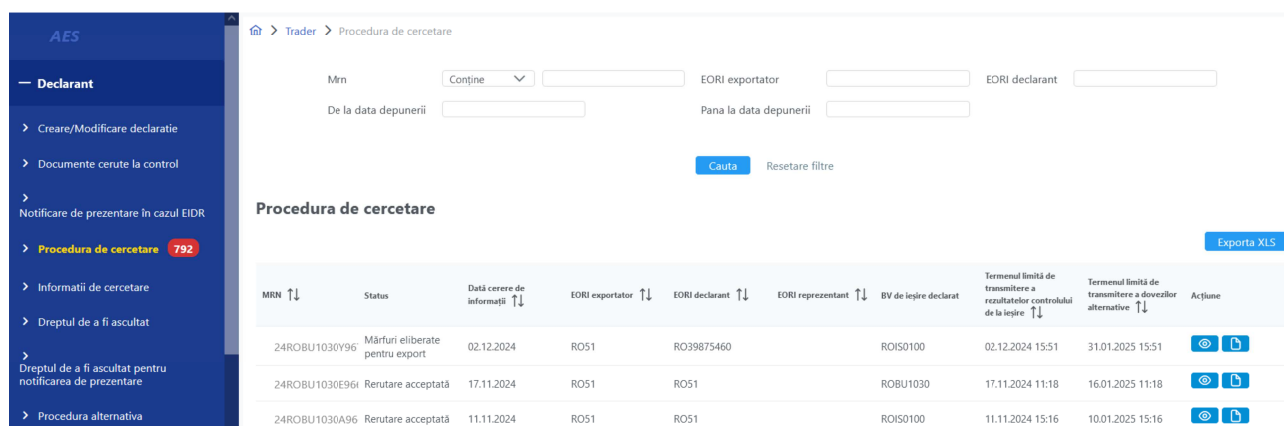
Baza legală pentru reglementarea situației operațiunilor vamale de export aflate în procedura de cercetare este prevăzută la art. 335 din Regulamentul de punere în aplicare (UE) 2015/2.447 al Comisiei.

După 90 de zile de la acordarea liberului de vamă la export, dacă biroul vamal de export nu a primit informații privind ieșirea mărfurilor de pe teritoriul vamal al Uniunii (operațiunea nu este în starea „Exportat”), se inițiază procedura de cercetare în mod automat, primul pas fiind transmiterea unei cereri de status către biroul vamal de ieșire. Dacă starea la biroul vamal de ieșire este alta decât „leșit” sau „Mărfuri nepermise la ieșire”, atunci se transmite automat o cerere de informații privind exportul neieșit către declarant/ reprezentant. Această cerere se poate vizualiza în ramura „Procedura de cercetare”.

Totodată se transmite un e-mail de informare privind inițierea procedurii de cercetare pe adresa de e-mail a declarantului/ reprezentantului, respectiv pe adresa de e-mail cu care declarantul/ reprezentantul său s-a înregistrat în Modulul de Gestiune a Utilizatorilor - sistemul UMG.

Operatorul economic vizualizează cererea în ramura „Procedura de cercetare” și poate răspunde într-un termen de 60 zile. În dreptul acestei ramuri se afișează numărul operațiunilor de export care se află în procedura de cercetare la acel moment

Procedura de cercetare 4











MRN ↑↓	Status	Data cerere de informații ↑↓	EORI exportator ↑↓	EORI declarant ↑↓	EORI reprezentant ↑↓	BV de ieșire declarat	Termenul limită de transmitere a rezultatelor controlului de la ieșire ↑↓	Termenul limită de transmitere a dovezilor alternative ↑↓	Acțiune
24ROBU1030Y96	Mărfuri eliberate pentru export	02.12.2024	RO51	RO39875460		ROIS0100	02.12.2024 15:51	31.01.2025 15:51	 
24ROBU1030E96i	Returare acceptată	17.11.2024	RO51	RO51		ROBU1030	17.11.2024 11:18	16.01.2025 11:18	 
24ROBU1030A96	Returare acceptată	11.11.2024	RO51	RO51		ROIS0100	11.11.2024 15:16	10.01.2025 15:16	 

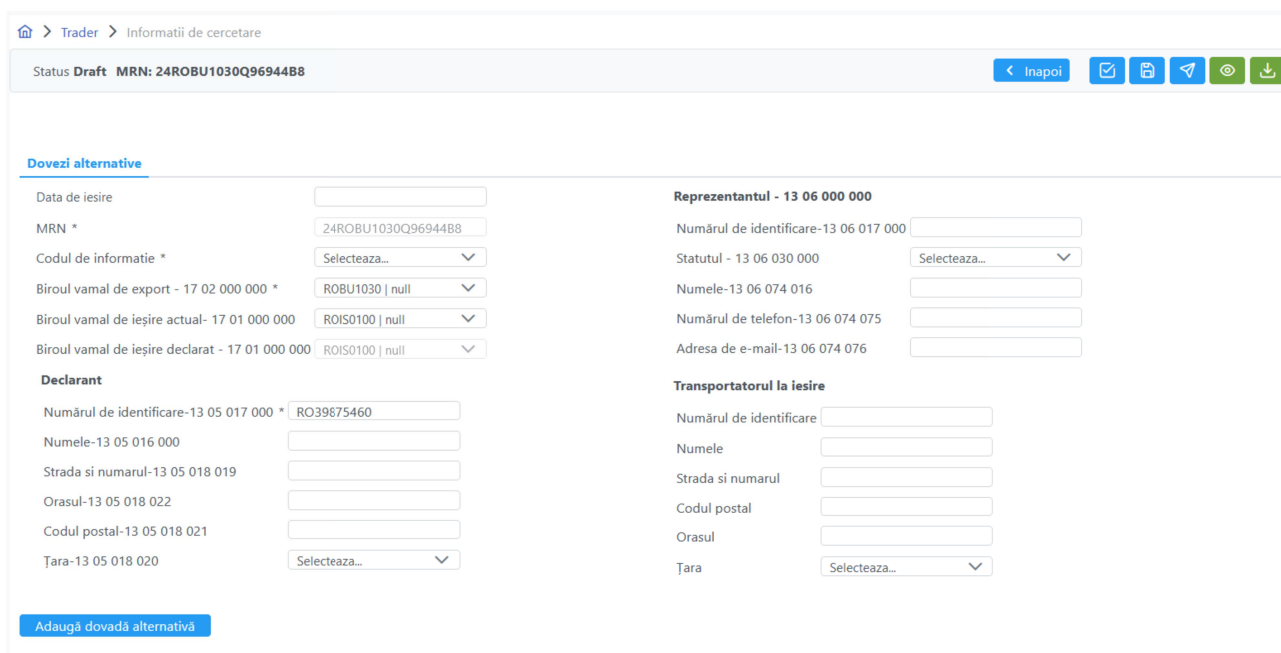
Figura 1 - Vizualizare cerere de informații privind exportul neieșit

În pagina care se deschide declarantul/ reprezentantul are și posibilitatea de căutare după anumite filtre: MRN, EORI exportator, EORI declarant și după data depunerii: de la

data, până la data.

În urma sortării după oricare din filtre se apasă butonul  și în partea de jos a paginii apare un tabel cu rezultatele găsite.

Operatorul economic intră pe linia unde apare MRN-ul declarației vamale corespunzătoare și apasă butonul  - Înregistrează dovezi alternative. Se deschide forma de completare:



Trader > Informatii de cercetare

Status Draft MRN: 24ROBU1030Q96944B8

Dovezi alternative

Data de iesire

MRN *

Codul de informatie *

Biroul vamal de export - 17 02 000 000 *

Biroul vamal de ieșire actual- 17 01 000 000

Biroul vamal de ieșire declarat - 17 01 000 000

Declarant

Numărul de identificare-13 05 017 000 *

Numele-13 05 016 000

Strada și numărul-13 05 018 019

Orasul-13 05 018 022

Codul postal-13 05 018 021

Țara-13 05 018 020

Reprezentantul - 13 06 000 000

Numărul de identificare-13 06 017 000

Statutul - 13 06 030 000

Numele-13 06 074 016

Numărul de telefon-13 06 074 075

Adresa de e-mail-13 06 074 076

Transportatorul la iesire

Numărul de identificare

Numele

Strada și numărul

Codul postal

Orasul

Țara

Adaugă dovadă alternativă

Figura 2 - Completare informații privind exportul neieșit de către operatorul economic

Declarantul/reprezentantul va răspunde biroului de export dacă va confirma ieșirea prin dovezi alternative sau va indica faptul că mărfurile urmează să iasă din UE la o dată viitoare sau nu vor ieși deloc de pe teritoriul vamal, selectând unul din codurile de mai jos pentru „Codul de informații”:

- „1- Nu va ieși”
- „2- Se așteaptă să iasă”
- „3- Ieșit-Fără dovezi alternative”
- „4- Ieșit-Dovezi alternative”

Dacă se selectează codul **4- Ieșit-Dovezi alternative** se va completa de asemenea data la care mărfurile au părăsit teritoriul vamal al Uniunii și se vor adăuga dovezile care

atestă ieșirea mărfurilor de pe teritoriul vamal al Uniunii, așa cum sunt prevăzute la art. 335 alin. (4) din Regulamentul de punere în aplicare (UE) 2015/2.447, apăsând butonul

Adaugă dovadă alternativă

Dacă tipul dovezilor alternative este o copie a avizului de expediție semnată sau autenticată de destinatarul din afara teritoriului vamal al Uniunii, avizul de expediție, un document semnat sau autenticat de operatorul economic care a scos mărfurile de pe teritoriul vamal al Uniunii sau evidențele operatorului economic cu mărfurile furnizate către nave, aeronave sau instalații offshore, atunci este obligatoriu să se completeze și un document de transport.


Opțional se poate indica transportatorul de la ieșire (dacă se cunoaște) și declarantul/reprezentantul are posibilitatea de a informa asupra schimbării biroului vamal de ieșire prin modificarea Biroului vamal de ieșire actual.

Biroul vamal de ieșire actual- 17 01 000 000 ROIS0100 | null

Biroul vamal de ieșire declarat - 17 01 000 000

Declarant PL451040 | null

Numărul de identificare-13 05 017 000 * RO PT000005 | null

După completarea datelor cel puțin obligatorii operatorul economic apasă butonul  Validează și trimite informațiile.

Toate informațiile transmise de către operatorul economic pentru un anumit MRN (declarație vamală) cât și decizia lucrătorului vamal se pot vizualiza în ramura


> Informații de cercetare

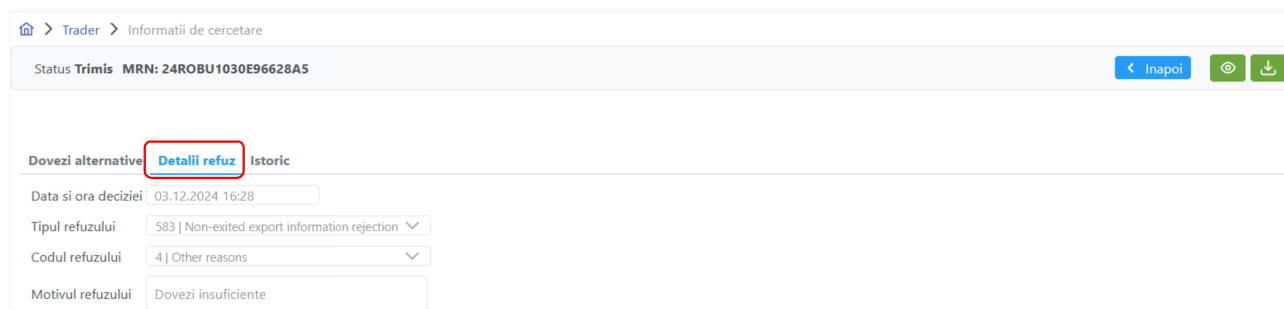
MRN * Deschide

Cautare dovezi alternative



MRN	Starea declarației	Status	Data transmiterii dovezilor	Declarant	Reprezentant	Codul de informație	Data ieșirii	Decizia lucrătorului vamal	Data deciziei	Decisivă în procedura de cercetare	Acțiune
24ROBU1030W96685B0	Mărfuri eliberate pentru export	Draft	03.12.2024 15:22	RO51		All					
24ROBU1030S96588B5	Exportat	Trimis	03.12.2024 13:36	RO51		4 Exited-Alternative Evidence	03.12.2024			Da	
24ROBU1030E96628A5	Rerutare acceptată	Trimis	03.12.2024 13:32	RO51		4 Exited-Alternative Evidence	03.12.2024				
24ROBU1030Q96944B8	Mărfuri eliberate pentru export	Draft	03.12.2024 13:27	RO39875460							
24ROBU1030Y96703B4	Mărfuri eliberate pentru export	Trimis	03.12.2024 13:14	RO39875460		4 Exited-Alternative Evidence	03.12.2024				

Figura 3- Vizualizare informații privind exportul neieșit - Informații de cercetare

Dacă lucrătorul vamal de la biroul vamal de export consideră că documentele prezentate nu sunt conforme sau nu sunt valabile poate refuza răspunsul furnizat de operator; în acest caz în coloana „Decizia lucrătorului vamal” apare înscris *Refuzat*, iar motivul pentru care au fost refuzate informațiile/documentele transmise pot fi vizualizate apăsând butonul  - Vizualizează și intrând în tabul „Detalii refuz”.



Trader > Informații de cercetare

Status Trimis MRN: 24ROBU1030E96628A5 [Inapoi](#)  

Dovezi alternative **Detalii refuz** Istoric

Data si ora deciziei 03.12.2024 16:28

Tipul refuzului 583 | Non-exited export information rejection

Codul refuzului 4 | Other reasons

Motivul refuzului Dovezi insuficiente

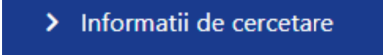
Procesul poate fi reluat până când lucrătorul vamal este în măsură să ia o decizie finală, respectiv descarcă manual sau invalidează operațiunea de export.

Atragem atenția asupra faptului că termenul de răspuns la cererea de informații este de 60 de zile. În lipsa unui răspuns în cadrul termenului de 150 de zile de la data acordării liberului de vamă pentru operațiunea de export se inițiază procedura de invalidare, conform art. 248 alin. (2) din Regulamentul delegat (UE) 2015/2.446 al Comisiei. Dovezile se pot transmite și după expirarea acestui termen.

Totodată se transmite un e-mail de informare privind inițierea procedurii de invalidare pe adresa de e-mail a declarantului/ reprezentantului, respectiv pe adresa de e-mail cu care declarantul/ reprezentantul său s-a înregistrat în Modulul de Gestiune a Utilizatorilor - sistemul UMG.

Instrucțiuni pentru operatorii economici - Transmitere informații de cercetare din proprie inițiativă

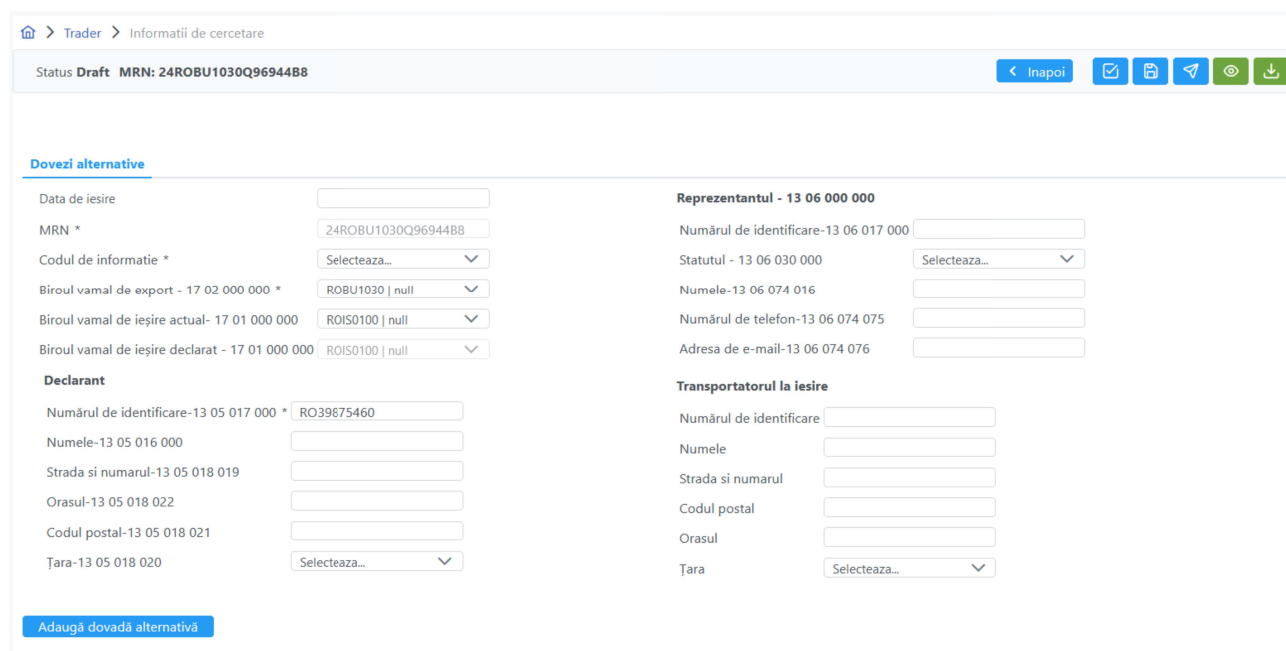
Operatorul economic poate transmite informații privind exportul neieșit și din proprie inițiativă, după minim 10 zile de la acordarea liberului de vamă la export.

Acesta intră în ramura , introduce MRN-ul declarației vamale de export în caseta corespunzătoare și apasă butonul Deschide:




The screenshot shows a web interface with a breadcrumb trail: Home > Trader > Informatii de cercetare. Below the trail is a search field labeled 'MRN *' with a blue 'Deschide' button to its right.


Se deschide forma de completare a răspunsului către biroul vamal de export:



The screenshot displays a detailed form for an export declaration. At the top, it shows the status 'Draft' and MRN '24ROBU1030Q96944B8'. The form is organized into several sections: 'Dovezi alternative' (with fields for exit date, MRN, and various codes), 'Declarant' (with fields for identification number, name, address, and country), 'Reprezentantul' (with fields for identification number, statute, name, phone, and email), and 'Transportatorul la iesire' (with fields for identification number, name, address, postal code, city, and country). A blue button 'Adaugă dovadă alternativă' is located at the bottom left.

Figura 4- Introducere informații privind exportul neieșit de către operatorul economic din proprie inițiativă

După introducerea tuturor datelor cel puțin obligatorii apasă butonul  - Valideaza si trimite informațiile.

În orice moment, operatorul economic poate vizualiza declarația vamală de export prin apăsarea butonului  - Deschide declarația din bara de acțiuni.