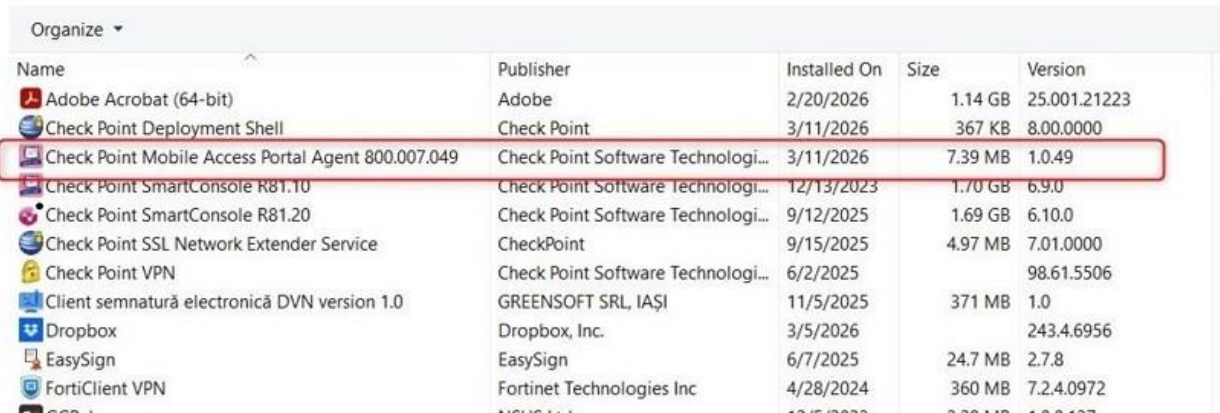


Instructiuni necesare conectarii prin sslvpn dupa upgrade-ul portalului SIIV

1. Dezinstalare CheckPoint Mobile Agent actual din Control Panel.



Name	Publisher	Installed On	Size	Version
Adobe Acrobat (64-bit)	Adobe	2/20/2026	1.14 GB	25.001.21223
Check Point Deployment Shell	Check Point	3/11/2026	367 KB	8.00.0000
Check Point Mobile Access Portal Agent 800.007.049	Check Point Software Technologi...	3/11/2026	7.39 MB	1.0.49
Check Point SmartConsole R81.10	Check Point Software Technologi...	12/13/2023	1.70 GB	6.9.0
Check Point SmartConsole R81.20	Check Point Software Technologi...	9/12/2025	1.69 GB	6.10.0
Check Point SSL Network Extender Service	CheckPoint	9/15/2025	4.97 MB	7.01.0000
Check Point VPN	Check Point Software Technologi...	6/2/2025		98.61.5506
Client semnătură electronică DVN version 1.0	GREENSOFT SRL, IAȘI	11/5/2025	371 MB	1.0
Dropbox	Dropbox, Inc.	3/5/2026		243.4.6956
EasySign	EasySign	6/7/2025	24.7 MB	2.7.8
FortiClient VPN	Fortinet Technologies Inc	4/28/2024	360 MB	7.2.4.0972

2. Descarcare, dezarhivare si instalare fisier *CheckpointMobileAgen.msi* de pe site-ul www.customs.ro, sectiunea Info AVR – linkuri pentru acces SIIV
3. Descarcare, dezarhivare si instalare fisier *cpextender.msi* de pe site-ul www.customs.ro, sectiunea Info AVR – linkuri pentru acces SIIV
4. Descarcare si instalare fisier *SNXComponentsShell.msi* de pe site-ul www.customs.ro, sectiunea Info AVR – linkuri pentru acces SIIV

**Kit-uri client VPN**

(se instaleaza doar pentru conectarea cu certificate p12 si nu pfx)

[VPN Win 11 E86.50](#)

[VPN Win 10 E82.20](#)

[VPN Win 10 E84.20](#)

[VPN Win10](#)

[VPN Win7 32 biti](#)

[VPN Win7 64 biti](#)

[VPN Win8 64 biti](#)

[CheckPoint Mobile access](#)

[CpExtender](#)

[SNX - Componenta Shell](#)

Kit-uri Java/Jinit

[jre-8u221-windows-x64](#)

[jre-8u333-windows-x64](#)

[jre-8u401-windows-i586](#)

[jre-8u431-windows-x64](#)

[j2re-1_4_2_06-windows-i586-p](#)

[jre-1_5_0_11-windows-i586-p](#)

[jre-6u25-windows-i586-s](#)

[jinit1326](#) [jinit13128](#) [jvm.dll](#)

Altele**Conectare SIIV**

[Procedura conectare portal SSL-VPN](#)


[Instructiuni conectare SIIV](#)


[Bat si jar pentru conectare fara browser](#)

[DVSRD \(H7\) - Executabile pentru accesul la aplicatie](#)
















[Instructiuni de utilizare certificat de tip *.pfx](#)

5. Conectarea la portalul SIIV


Sistemul Informatic Integrat Vamal


Aplicații native | **Deconectare**

Sunteți **conectat/ă** și puteți folosi aplicațiile dvs. obișnuite.

 AES	 EMCS-RO Stocuri	 UMG Admin
 AES-RO	 NCT55	 UUMDS RO
 AES_TEST	 NCT55-RO	 Zone libere
 DVN - Decizii Vama...	 SNI	[Lansare rapidă...]
 EMCS-RO Admin	 Test_rapoarte	
 EMCS-RO Miscari	 TSDPN	

Powered by Check Point SSL Network Extender

Dupa terminarea operatiunilor este obligatoriu sa stergeti istoricul/cache-ul cu optiunea **all time** in browserul (Edge/Chrome) cu care va conectati la portalul SIIV